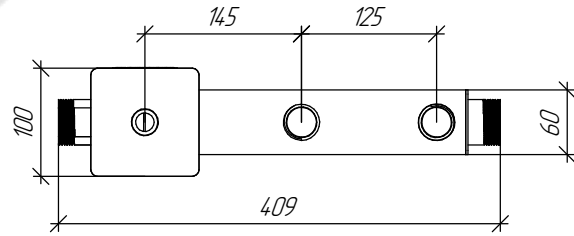
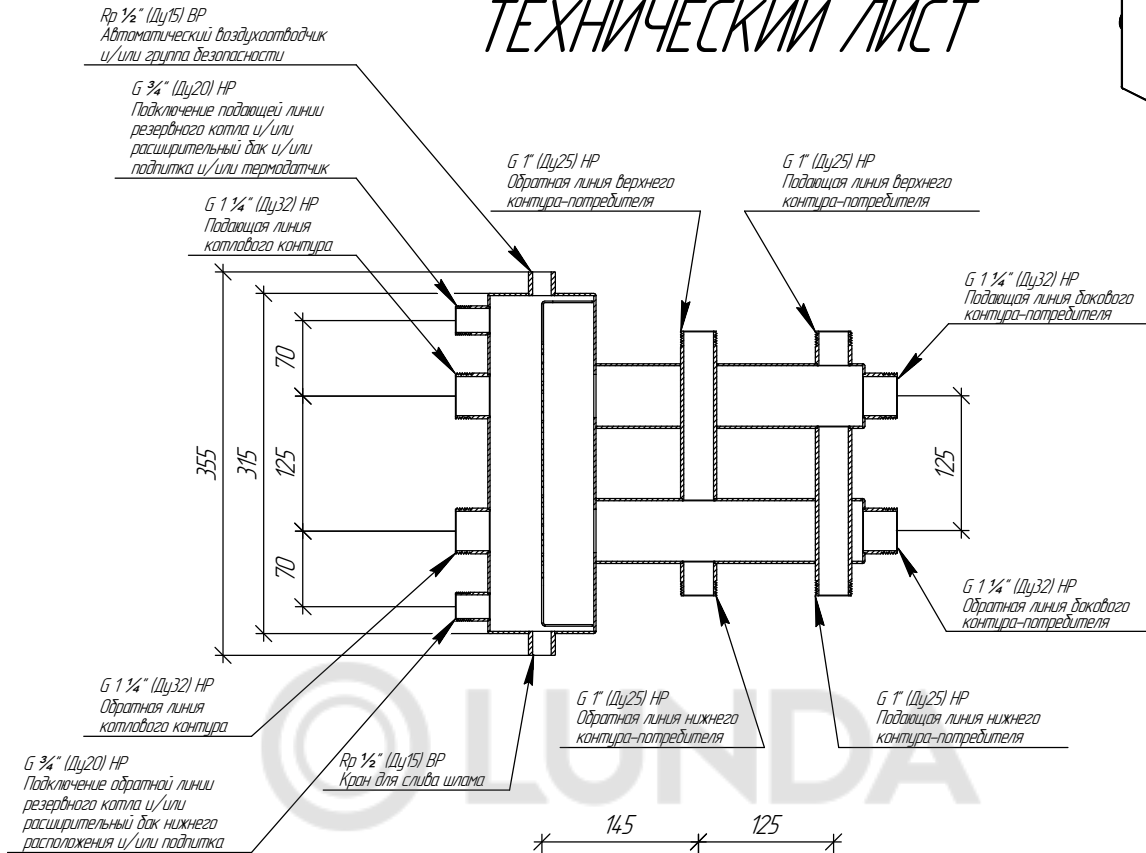
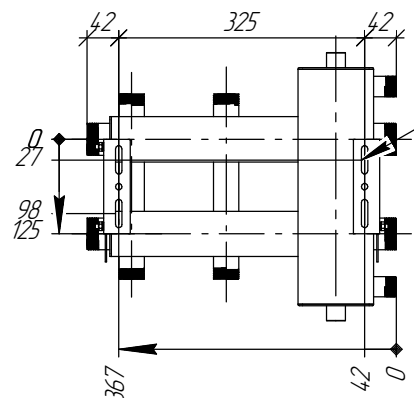


ТЕХНИЧЕСКИЙ ЛИСТ

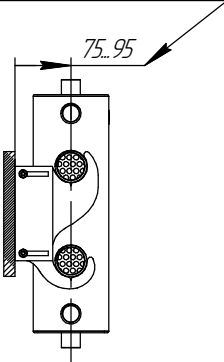


Монтажные размеры



Монтажные пазы для регулировки высоты и горизонтального положения

Регулируемый вылет оси трубопроводов от стены



Основные характеристики

Рабочее давление, бар 6

Материал изготовления коллектора Нержавеющая сталь 08X18H10T

Наружная поверхность Зеркальная полировка

Упаковка Картонная коробка, защитные заглушки GIDRUSS

Монтажные элементы в к-те поставки K.UMS.DN32-125.S

* Для смены порядка "подачи" и "обратки" допускается перевернуть коллектор на 180° по горизонтальной оси

Арт. **BM 10A10 21**

Инв. № подл.	Взам. инв. №	Инв. № докл.	Подп. и дата

Изм.	Лист	№ докум.	Подп.	Дата
				07.02.2020

BMSS-100-3DU.21

Лист