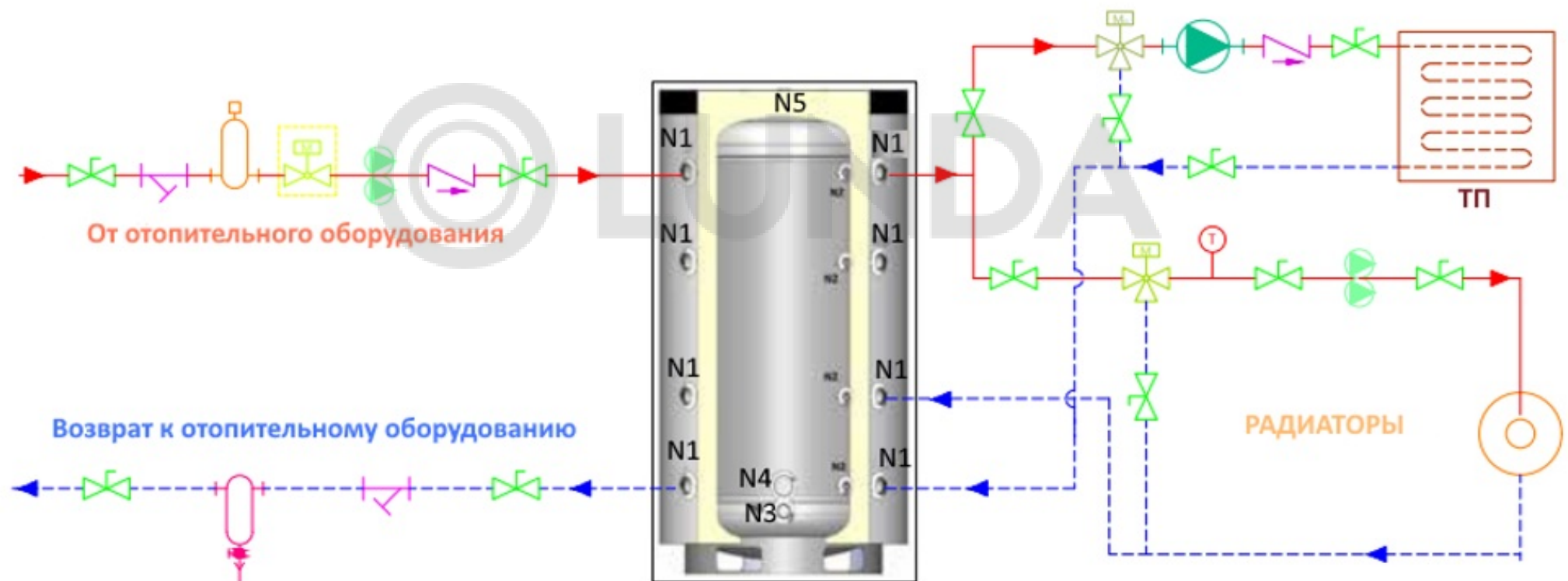

















# Объем, основные размеры EVAN WBI



		WBI 100	WBI 200	WBI 300	WBI 400	WBI 500	WBI 800	WBI 1000	WBI 1500	WBI 2000
<b>Буферный бак</b>										
<b>Объем</b>	л	100	200	300	400	500	800	1000	1500	2000
<b>Диаметр</b>	мм	490	590	590	750	750	950	950	1120	1260
<b>Высота</b>	мм	1040	1300	1810	1370	1720	1625	2050	2225	2250
<b>Вход/Выход теплоносителя</b>	<b>N1</b> дюйм	1 1/2"	1 1/2"	1 1/2"	1 1/2"	1 1/2"	1 1/2"	1 1/2"	1 1/2"	1 1/2"
<b>Деаэрация</b>	<b>N5</b> мм	1 1/4"	1 1/4"	1 1/4"	1 1/4"	1 1/4"	1 1/4"	1 1/4"	1 1/4"	1 1/4"
<b>ТЭН</b>	<b>N4</b> мм	1 1/2"	1 1/2"	1 1/2"	1 1/2"	1 1/2"	2"	2"	2"	2"
<b>Термометр</b>	<b>N2</b> мм	1/2"	1/2"	1/2"	1/2"	1/2"	1/2"	1/2"	1/2"	1/2"
<b>Дренаж</b>	<b>N3</b> мм	1 1/4"	1 1/4"	1 1/4"	1 1/4"	1 1/4"	1 1/4"	1 1/4"	1 1/4"	1 1/4"
<b>Вес</b>	кг	35	52	69	84	102	148	165	260	330
<b>Артикул</b>		<b>830045</b>	<b>830046</b>	<b>830047</b>	<b>830048</b>	<b>830049</b>	<b>830050</b>	<b>830051</b>	<b>830052</b>	<b>830053</b>

# Подключение EVAN WBI



- |   |   |   |  |  |
|---|---|---|--|--|
|  Шаровой кран    |  Насос                         |  Воздухоотводчик                     |  Клапан сброса давления |  Отстойник для осадка |
|  Фильтр          |  Сдвоенный насос               |  2х ходовой клапан с электроприводом |  3х ходовой клапан      |  Термометр            |
|  Обратный клапан |  Расширительный мембранный бак |  Предохранительный клапан            |  Запорный клапан        |  Манометр             |