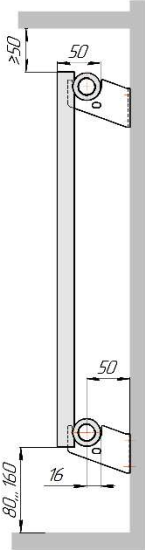
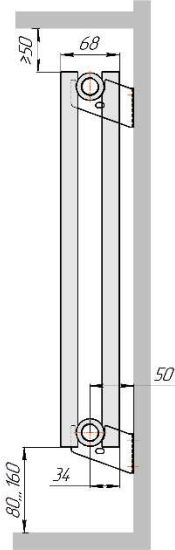


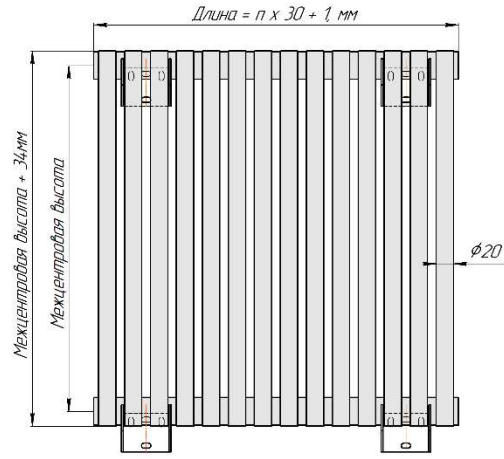
Радиатор Гармония А20, монтажная схема



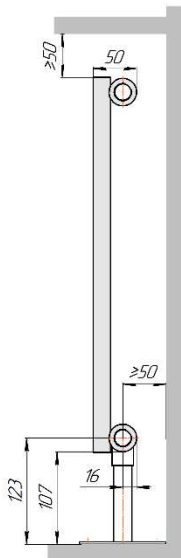
Гармония А 20-1
кронштейн Г-50



Гармония А 20-2
кронштейн Г-50



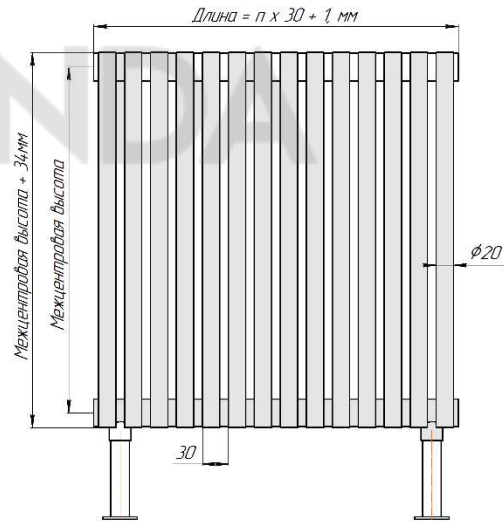
Присоединительная резьба – G 1/2" внутр.



Гармония А 20-1 нв

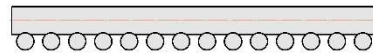


Гармония А 20-2 нв

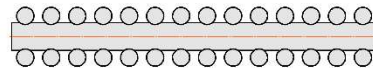


Присоединительная резьба – G 1/2" внутр.

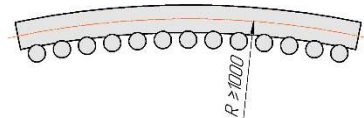
Гармония А 20-1



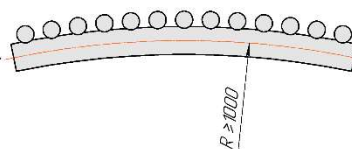
Гармония А 20-2



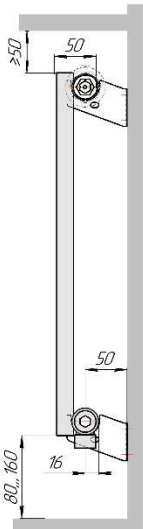
Гармония А 20-1 R внутр.



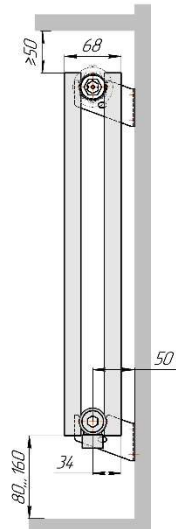
Гармония А 20-1 R наружн.



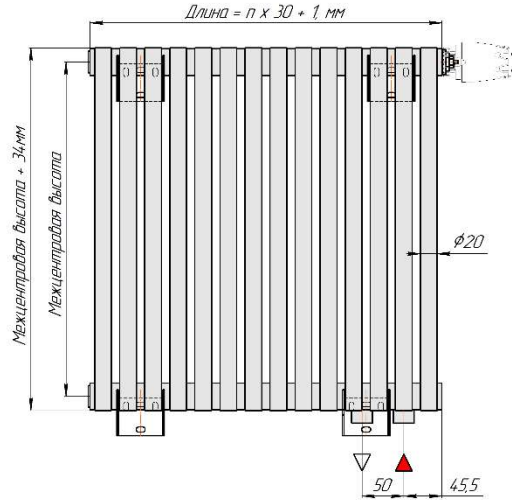
Радиатор Гармония А20 нп прав, монтажная схема левостороннее подключение - зеркально.



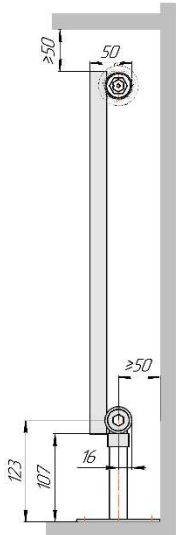
Гармония А 20-1 кронштейн Г-50



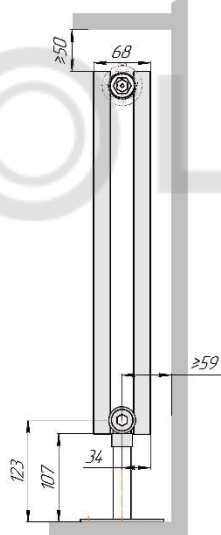
Гармония А 20-2 кронштейн Г-50



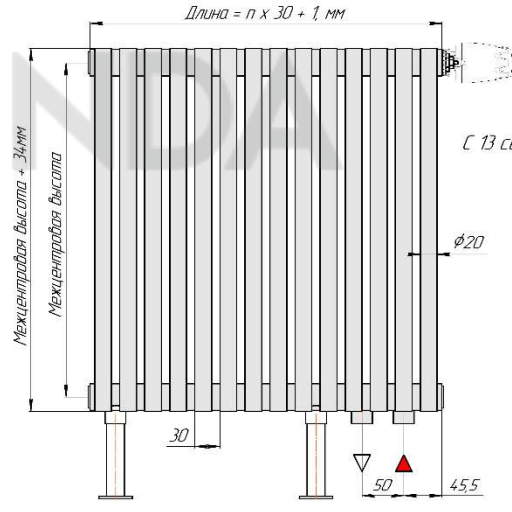
Присоединительная резьба - G 1/2" внутр.



Гармония А 20-1 нп лев

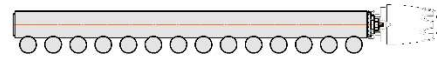


Гармония А 20-2 нп лев

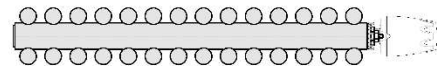


Присоединительная резьба - G 1/2" внутр.

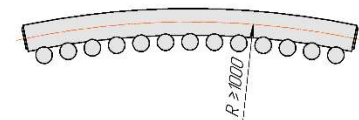
Гармония А 20-1 нп



Гармония А 20-2 нп



Гармония А 20-1нп R внутр. изготавливается без встроенного термоклапана



Гармония А 20-1нп R наружн., изготавливается без встроенного термоклапана

