

MR

3-х скоростной резьбовой чугунный циркуляционный насос



Классические 3-х скоростные чугунные циркуляционные насосы

ОБЛАСТЬ ПРИМЕНЕНИЯ

Системы отопления и кондиционирования

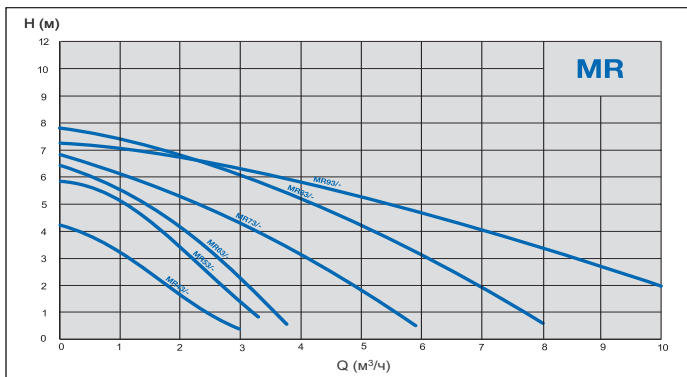
КЛЮЧЕВЫЕ ОСОБЕННОСТИ

- Надежная работа и низкий уровень шума
- Простой монтаж и настройка
- 3-х скоростное управление

ТЕХНИЧЕСКИЕ ДАННЫЕ

- Температура перекачиваемой жидкости: $-10+ +110\text{ }^{\circ}\text{C}$
- Температура окружающей среды: $0+ +40\text{ }^{\circ}\text{C}$
- Влажность окружающей среды: $\leq 95\%$
- Перекачиваемые среды: чистые, неагрессивные и невзрывоопасные жидкости без твердых частиц или волокон
- Максимальное давление в системе: 10 бар
- Минимальное давление на всасывающем патрубке:
 - 0,05 бар при температуре жидкости $50\text{ }^{\circ}\text{C}$
 - 0,4 бар при температуре жидкости $80\text{ }^{\circ}\text{C}$
 - 1,1 бар при температуре жидкости $110\text{ }^{\circ}\text{C}$
- Максимальная концентрация гликоля: 20%
- Присоединительные размеры (трубная резьба) : G 1"- 1½" - 2"
- Уровень защиты: IP44

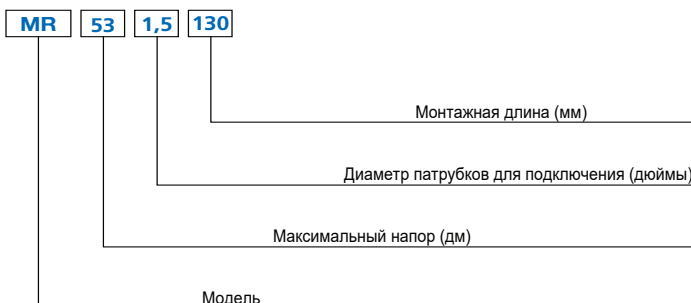
РАСХОДНО-НАПОРНЫЕ ХАРАКТЕРИСТИКИ



ЭЛЕКТРИЧЕСКИЕ ДАННЫЕ

- Тип двигателя: Асинхронный
- Скорость: Фиксированная (1-2-3)
- Напряжение питания: 1~230 В
- Частота: 50 Гц
- Класс изоляции: Н

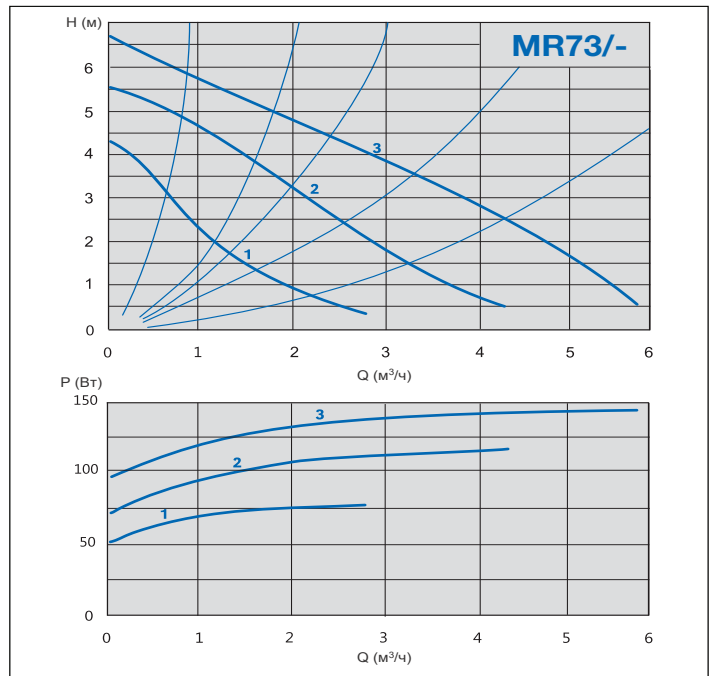
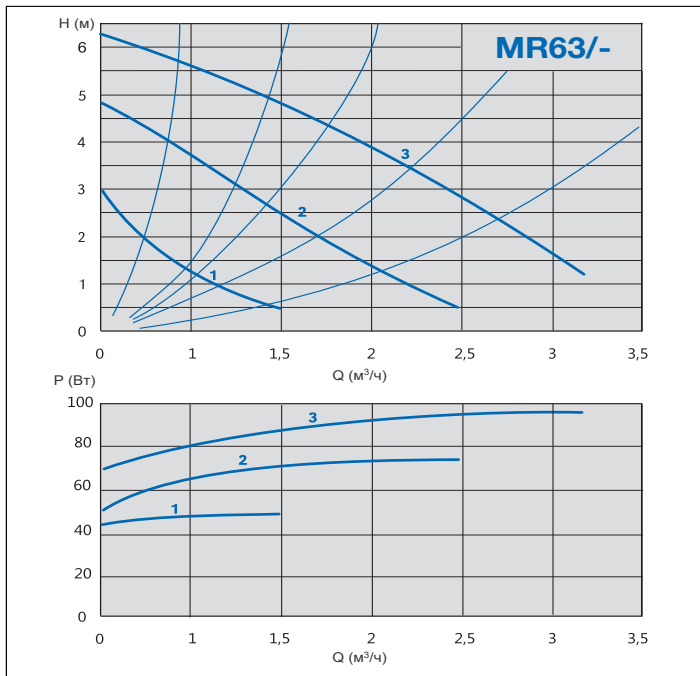
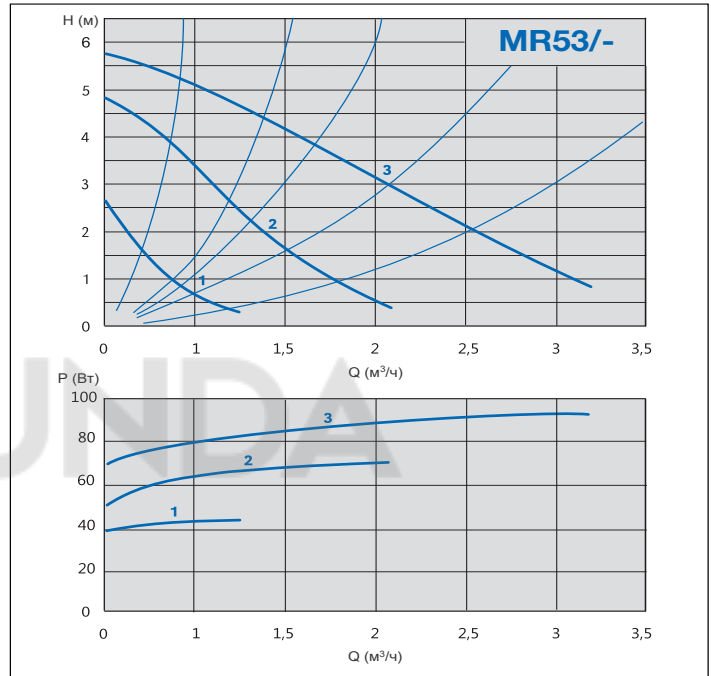
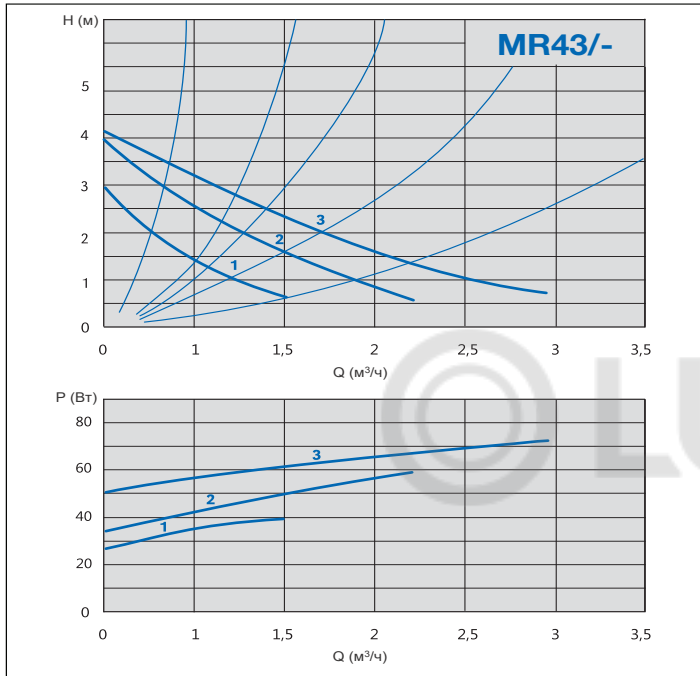
ОБОЗНАЧЕНИЕ



MR

3-х скоростной резьбовой чугунный циркуляционный насос

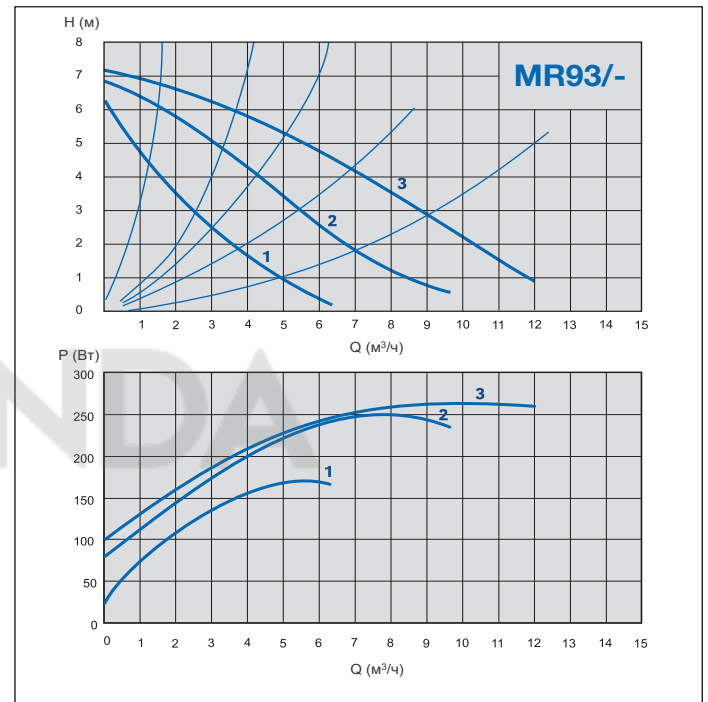
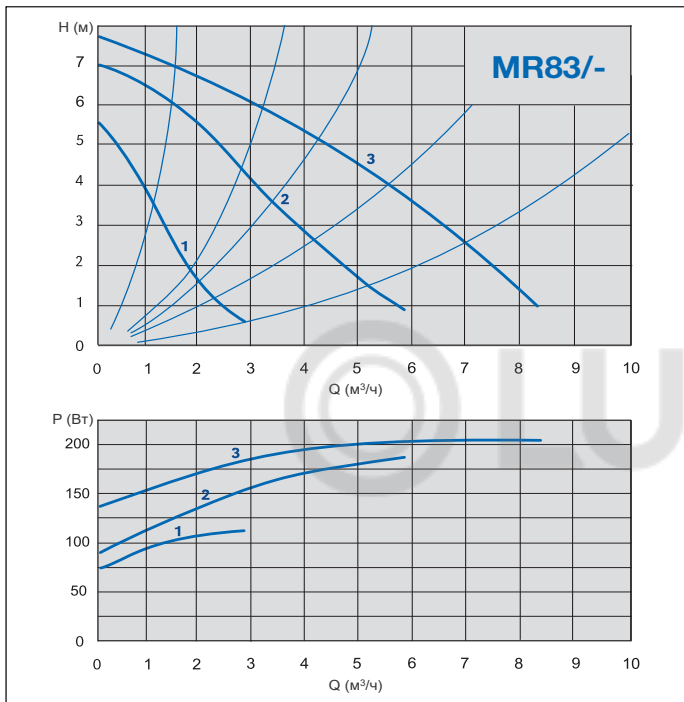
ГРАФИКИ РАБОЧИХ ХАРАКТЕРИСТИК



MR

3-х скоростной резьбовой чугунный циркуляционный насос

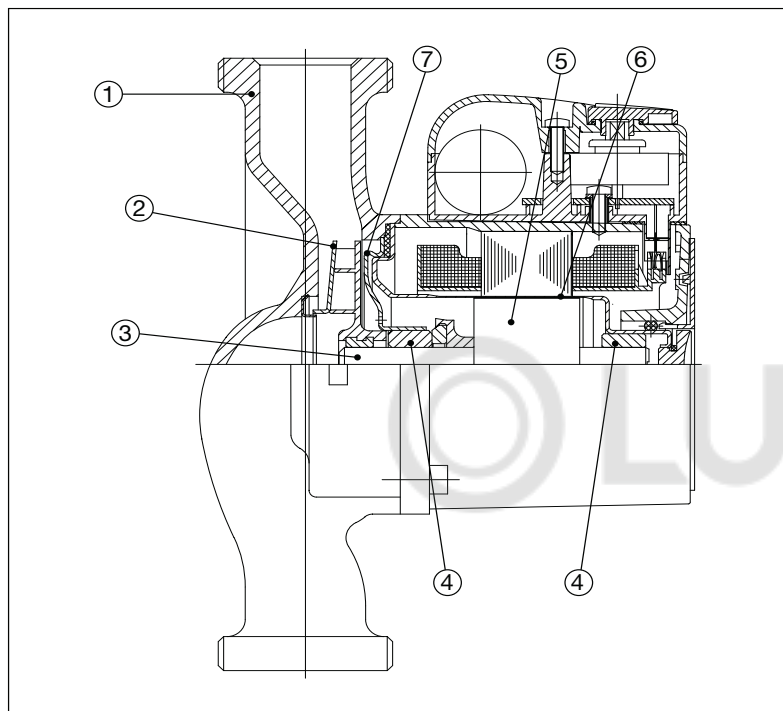
ГРАФИКИ РАБОЧИХ ХАРАКТЕРИСТИК



MR

3-х скоростной резьбовой чугунный циркуляционный насос

ЧЕРТЕЖ



СПЕЦИФИКАЦИЯ МАТЕРИАЛОВ

№	Наименование	Материал
1	Корпус насоса	Чугун
2	Рабочее колесо	Технополимер
3	Вал	Керамика
4	Подшипники	Керамика
5	Ротор	Рубашка из нержавеющей стали
6	Гильза ротора	Нержавеющая сталь AISI316
7	Пластина подшипника	Нержавеющая сталь AISI316

ТЕХНИЧЕСКИЕ ХАРАКТЕРИСТИКИ

Модель	Присоединительный размер	Номинальный диаметр трубопровода	Мощность P1, макс. (Вт)	Ток, мин. ÷ макс. (А)	Вес (кг)
MR43/1/130	G1	Rp 1/2"	50	0,15÷0,21	2,2
MR43/1,5/130	G1½	Rp 1"	50	0,15÷0,21	2,3
MR43/1,5/180	G1½	Rp 1"	50	0,15÷0,21	2,7
MR53/1/130	G1	Rp 1/2"	90	0,15÷0,39	2,2
MR53/1,5/130	G1½	Rp 1"	90	0,15÷0,39	2,3
MR53/1,5/180	G1½	Rp 1"	90	0,15÷0,39	2,5
MR53/2/180	G2	Rp 1 1/4"	90	0,15÷0,39	2,7
MR63/1/130	G1	Rp 1/2"	95	0,19÷0,41	2,2
MR63/1,5/130	G1½	Rp 1"	95	0,19÷0,41	2,4
MR63/1,5/180	G1½	Rp 1"	95	0,19÷0,41	2,6
MR63/2/180	G2	Rp 1 1/4"	95	0,19÷0,41	2,7
MR73/2/180	G2	Rp 1" 1/4	140	0,39÷0,62	3,2
MR83/2/180	G2	Rp 1" 1/4	210	0,46÷0,91	3,8
MR93/2/180	G2	Rp 1" 1/4	280	0,55÷1,2	3,8

MR

3-х скоростной резьбовой чугунный циркуляционный насос

РАЗМЕРЫ

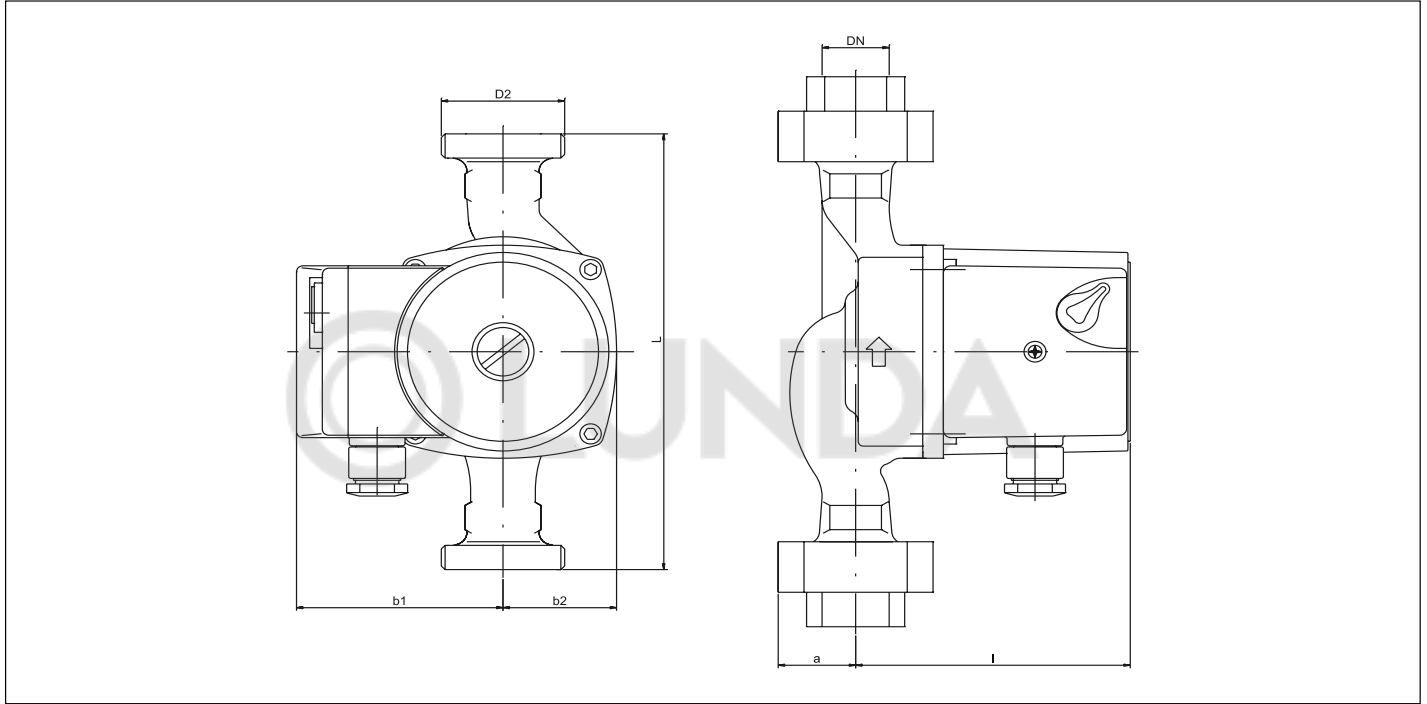


ТАБЛИЦА РАЗМЕРОВ

Модель	Размеры (мм)						
	L	DN	b1	b2	I	a	D2
MR43/1/130	130	15	80	48	108	27	1"
MR43/1,5/130	130	25	80	48	108	32	1½"
MR43/1,5/180	180	25	80	48	108	27	1½"
MR53/1/130	130	15	80	48	108	32	1"
MR53/1,5/130	130	25	80	48	108	32	1½"
MR53/1,5/180	180	25	80	48	108	32	1½"
MR53/2/180	180	32	80	48	108	40	2"
MR63/1/130	130	15	80	48	108	32	1"
MR63/1,5/130	130	25	80	48	108	40	1½"
MR63/1,5/180	180	25	80	48	108	32	1½"
MR63/2/180	180	32	80	48	108	40	2"
MR73/2/180	180	32	80	44	108	30	2"
MR83/2/180	180	32	80	44	108	30	2"
MR93/2/180	180	32	80	44	108	30	2"